


PLANEJAMENTO PARTICIPATIVO

PPA

2016-2019

POTENGI

15/06/2015



RIO GRANDE DO NORTE



GOVERNO
DO ESTADO
DO RIO GRANDE
DO NORTE
Secretaria de Planejamento
e das Finanças - SEPLAN



RN SUSTENTÁVEL



GRUPO BANCO MUNDIAL

PROGRAMAÇÃO DO EVENTO



GOVERNO DO ESTADO DO
RIO GRANDE DO NORTE



Macroplan®
Prospectiva, Estratégia & Gestão

08H ÀS 09H	CREDENCIAMENTO
09H ÀS 09:H30	ABERTURA DO EVENTO
09H30 ÀS 10H	CARACTERIZAÇÃO DO TERRITÓRIO, APRESENTAÇÃO DA METODOLOGIA DO PPA 2016-2019 E DA DINÂMICA DE TRABALHO
10H ÀS 10:15	INTERVALO
10H15 ÀS 12H	TRABALHO EM GRUPOS PARA CONSTRUÇÃO DAS PROPOSTAS TERRITORIAIS
12H ÀS 13H	APRESENTAÇÃO E DISCUSSÃO DAS PROPOSTAS DOS GRUPOS DE TRABALHO
13H ÀS 13H30	VALIDAÇÃO E ENCERRAMENTO



**GOVERNO DO ESTADO
DO RIO GRANDE DO NORTE**

Secretaria de Estado do Planejamento e das
Finanças - SEPLAN



Macroplan[®]
Prospectiva, Estratégia & Gestão

1. BREVE CARACTERIZAÇÃO DO POTENGI

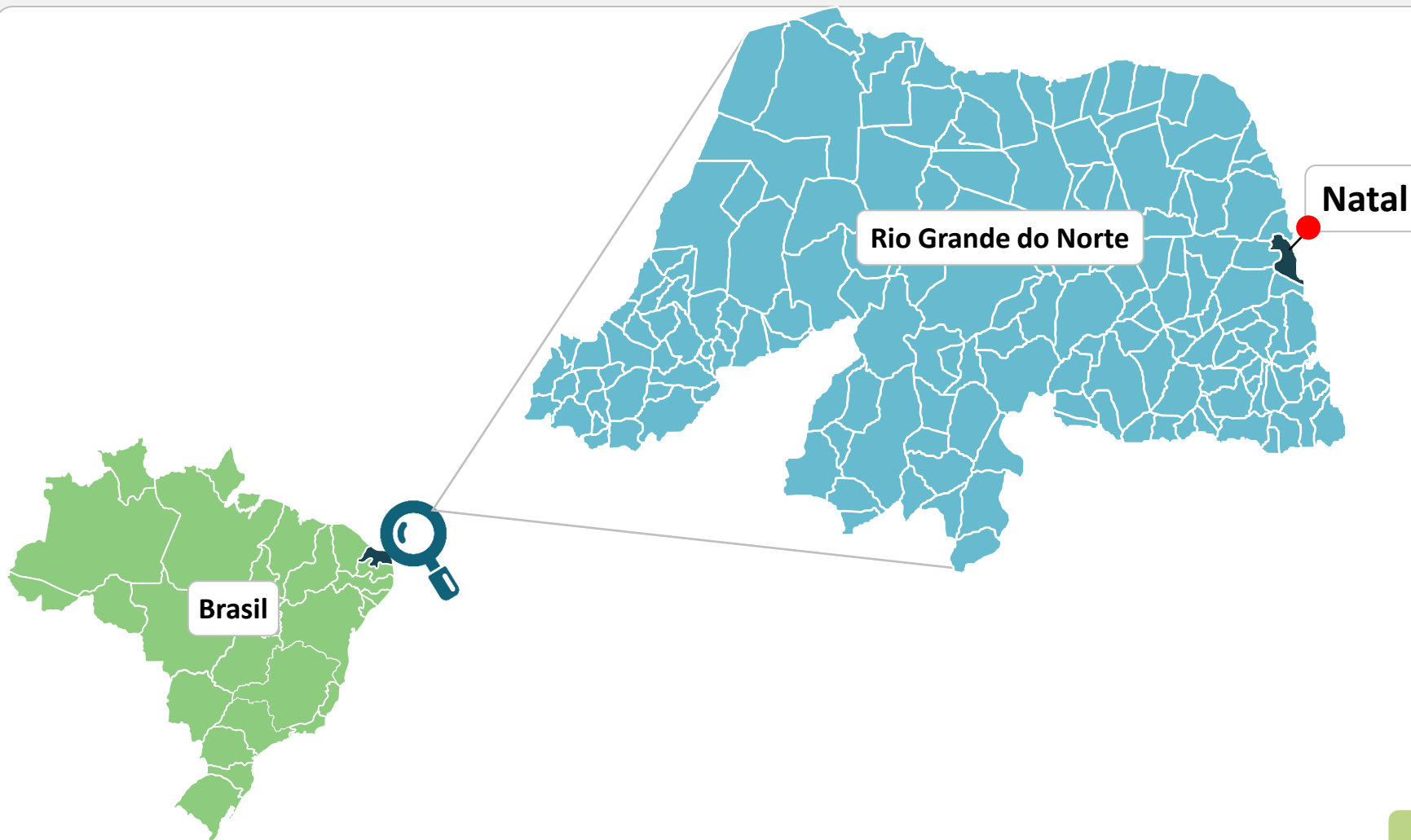
RIO GRANDE DO NORTE



GOVERNO DO ESTADO
DO RIO GRANDE DO NORTE
Secretaria de Estado do Planejamento e das
Finanças - SEPLAN



Macroplan®
Prospecção, Estratégia & Gestão



RECORTE TERRITORIAL PPA 2016-2019

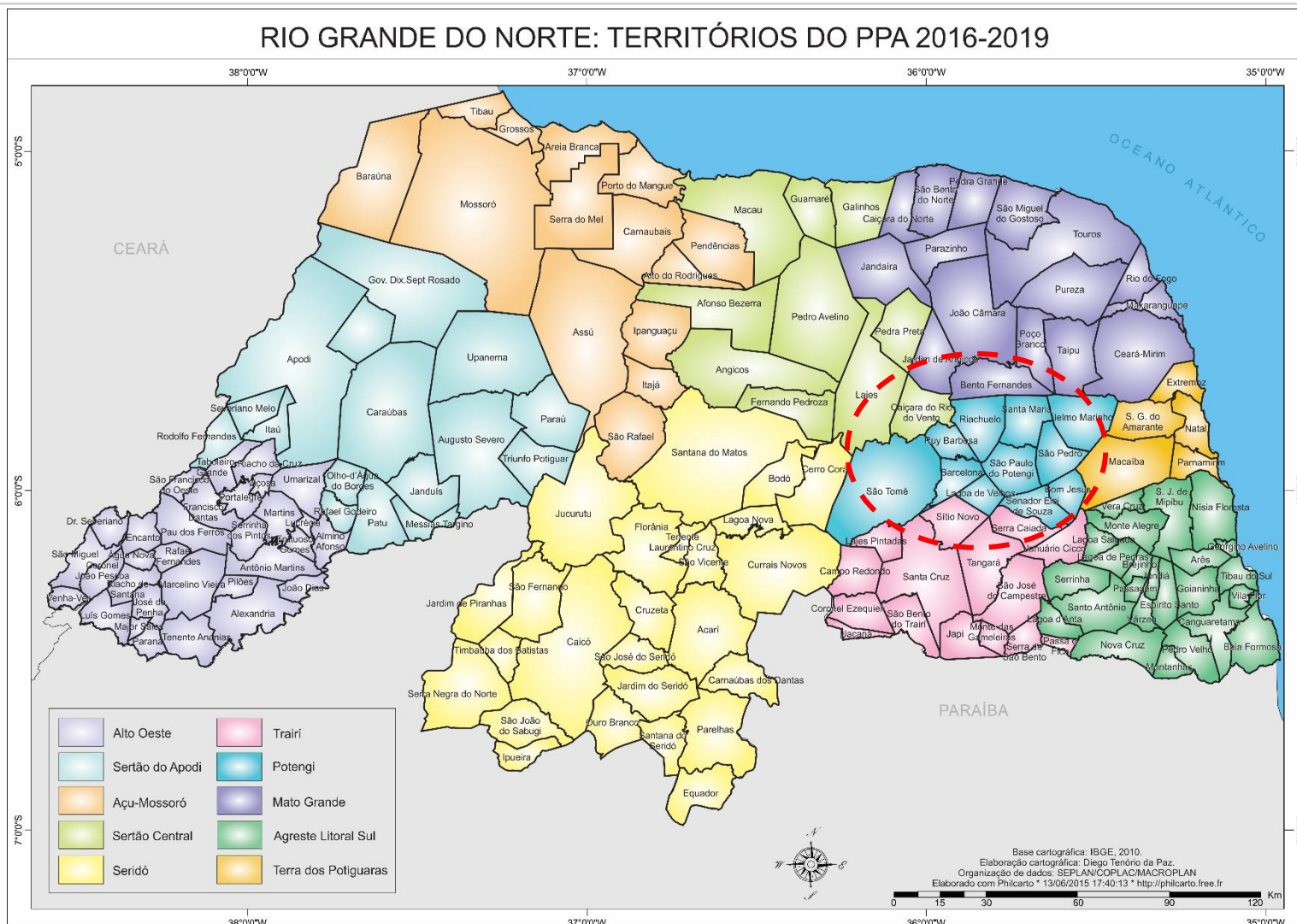


**GOVERNO DO ESTADO
DO RIO GRANDE DO NORTE**
Secretaria de Estado do Planejamento e das
Finanças - SEPLAN



Macroplan®
Prospectiva, Estratégia & Gestão

RIO GRANDE DO NORTE: TERRITÓRIOS DO PPA 2016-2019



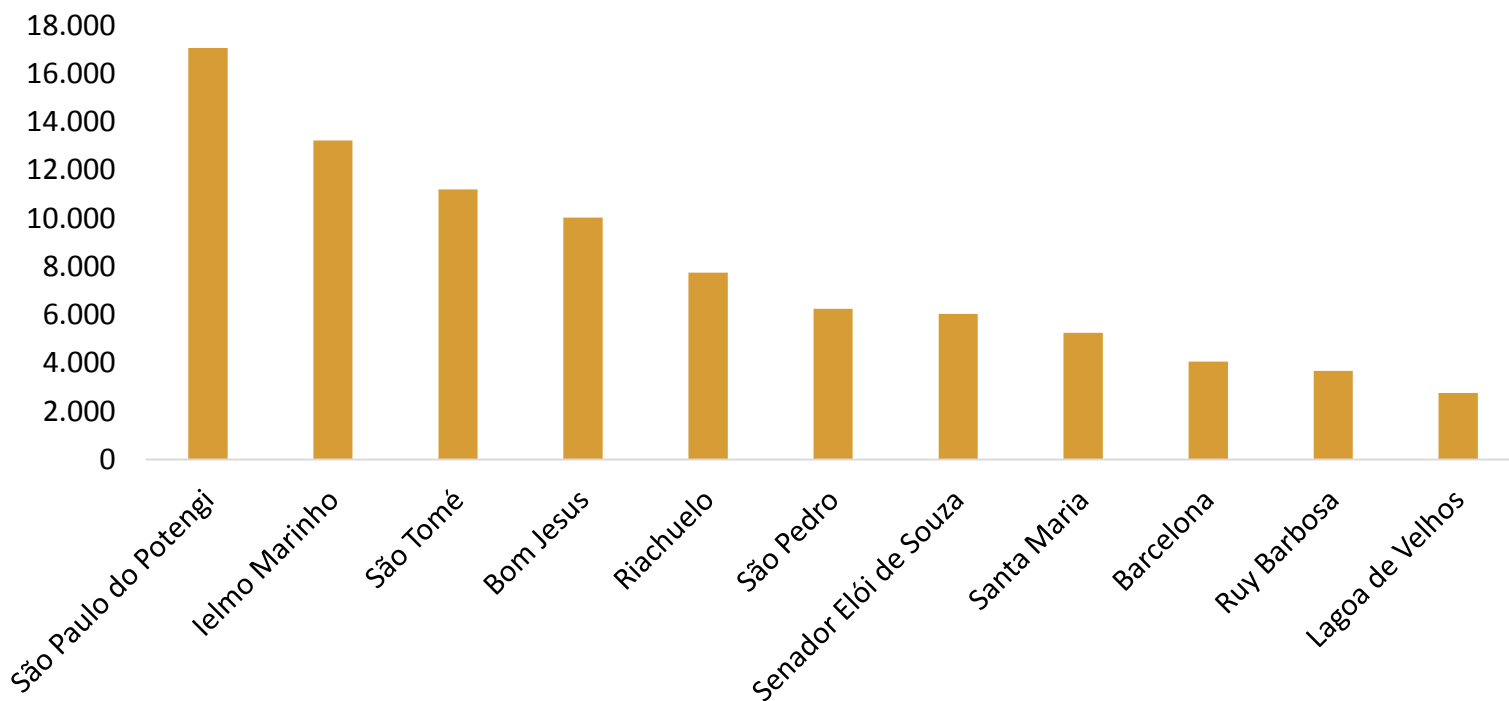
POPULAÇÃO - POTENGI



GOVERNO DO ESTADO
DO RIO GRANDE DO NORTE
Secretaria de Estado do Planejamento e das
Finanças - SEPLAN

Macroplan®
Prospectiva, Estratégia & Gestão

População Estimada 2014



POPULAÇÃO TOTAL DO TERRITÓRIO: 87.352 = 3% DO RN

POPULAÇÃO DO RN: 3.408.510

ECONOMIA - POTENGI

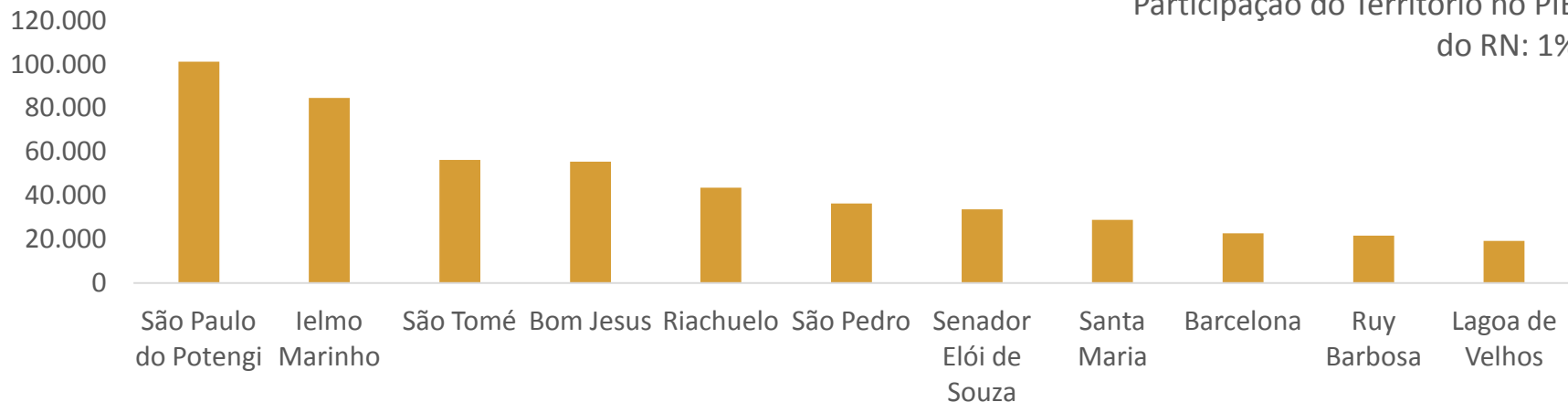
PIB E PIB PER CAPITA POR MUNICÍPIO



GOVERNO DO ESTADO
DO RIO GRANDE DO NORTE
Secretaria de Estado do Planejamento e das
Finanças - SEPLAN

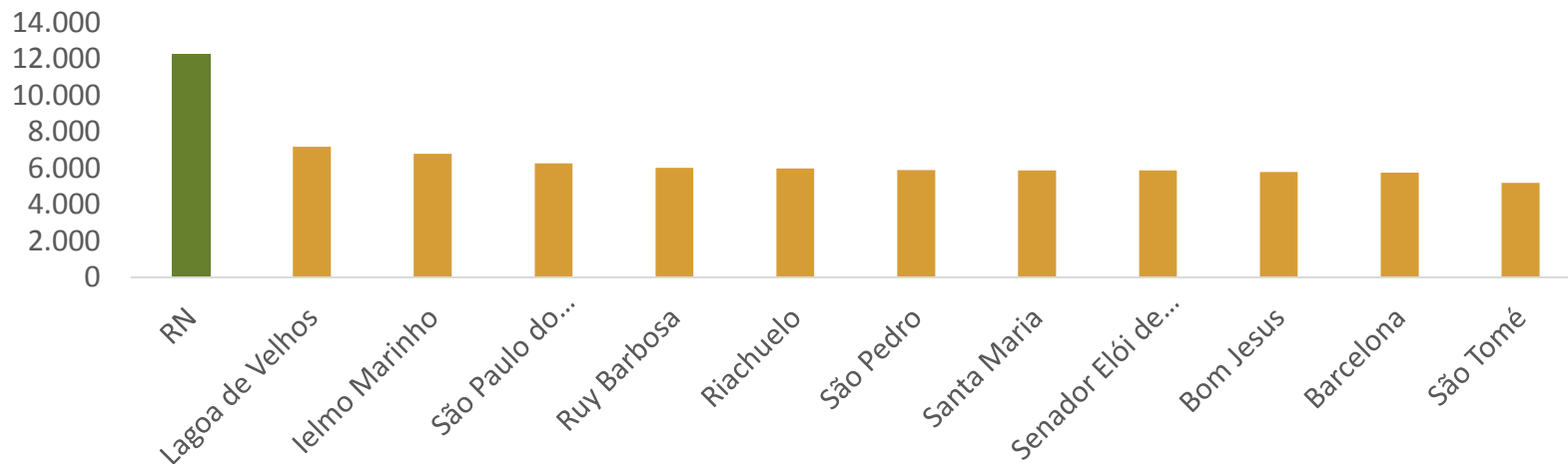
Macroplan®
Prospecção, Estratégia & Gestão

PIB a preços Correntes 2012



PIB RN: 39.543.679
Participação do Território no PIB
do RN: 1%

PIB per capita a preços correntes 2012



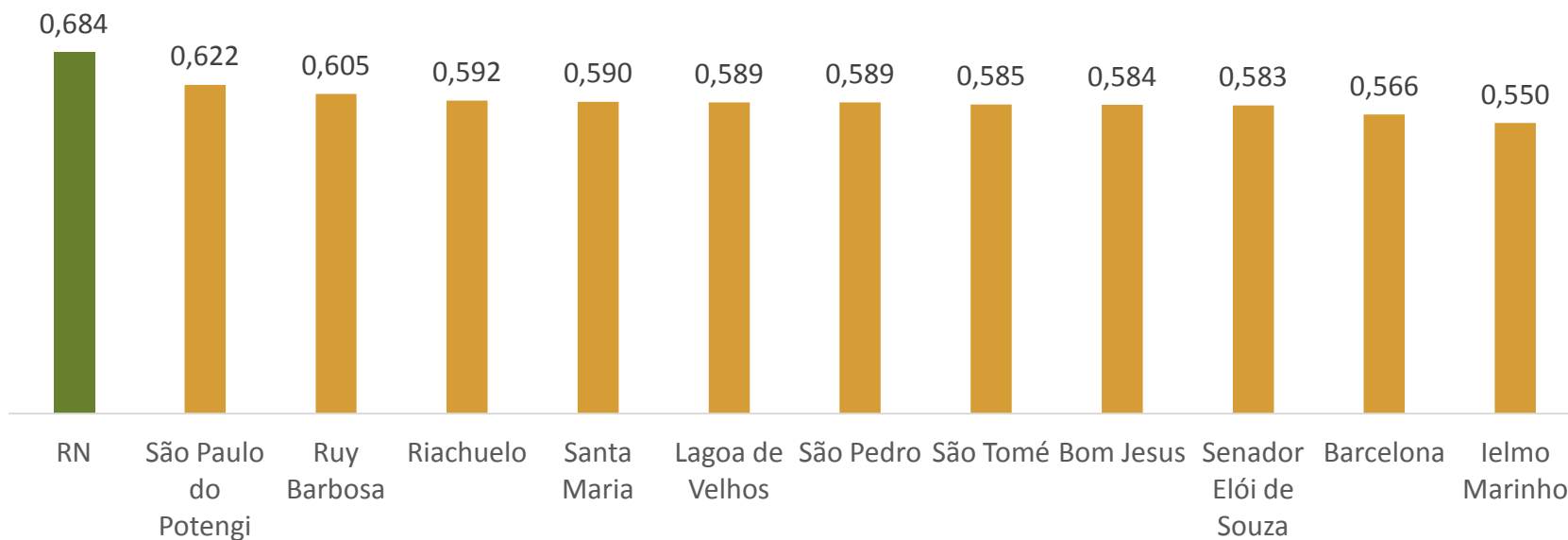
IDHM - POTENGI



GOVERNO DO ESTADO
DO RIO GRANDE DO NORTE
Secretaria de Estado do Planejamento e das
Finanças - SEPLAN

Macroplan®
Prospectiva, Estratégia & Gestão

IDHM



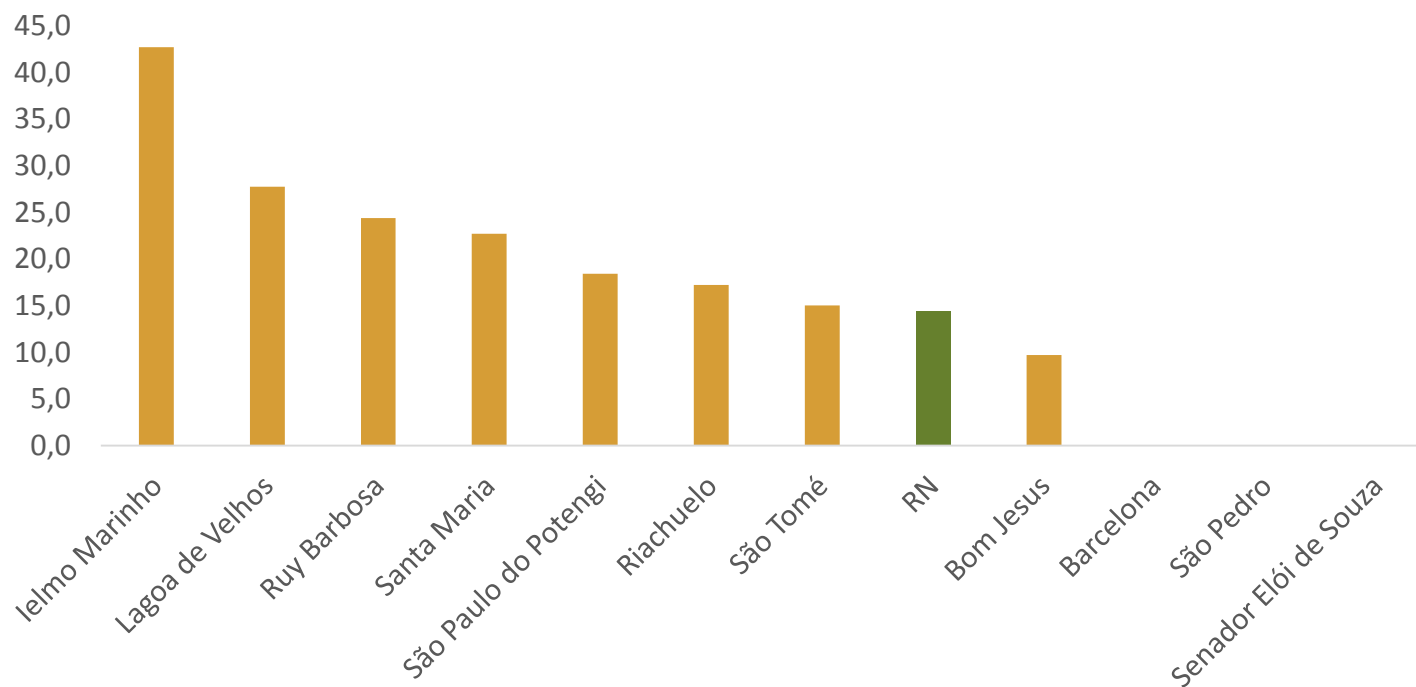
MORTALIDADES MENOR DE 1 ANO DE IDADE - POTENGI



GOVERNO DO ESTADO
DO RIO GRANDE DO NORTE
Secretaria de Estado do Planejamento e das
Finanças - SEPLAN

Macroplan®
Prospectiva, Estratégia & Gestão

Taxa de Mortalidade Infantil por 1000 nascidos vivos



Fonte: DATASUS, 2013

VIOLÊNCIA – POTENGI

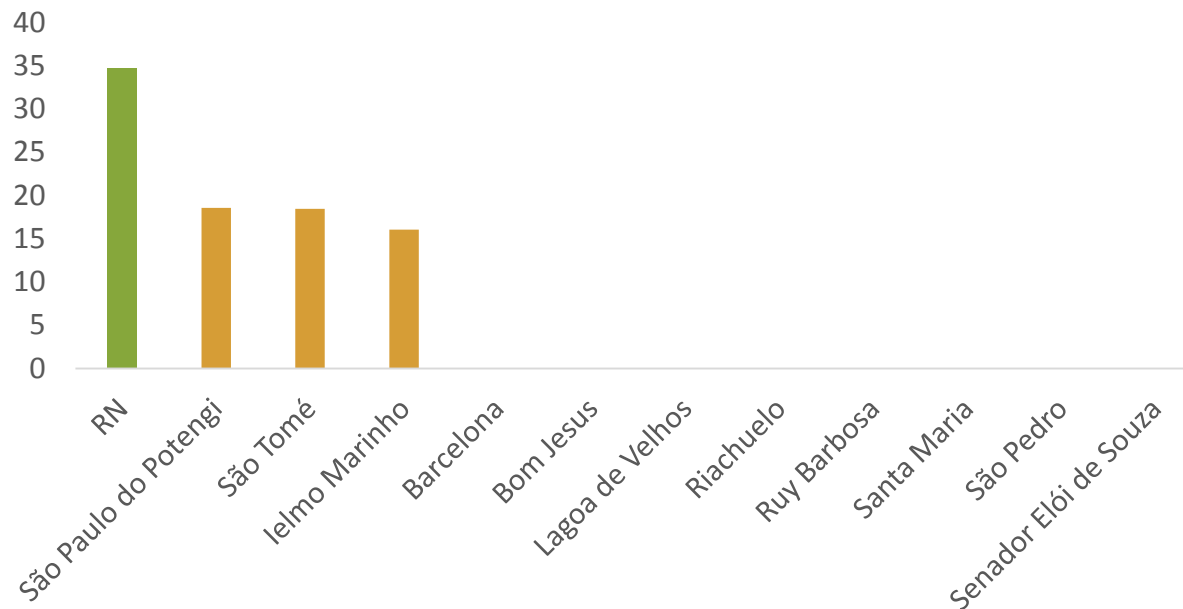
HOMICÍDIOS 2012



GOVERNO DO ESTADO
DO RIO GRANDE DO NORTE
Secretaria de Estado do Planejamento e das
Finanças - SEPLAN

Macroplan®
Prospectiva, Estratégia & Gestão

Homicídios por 100 mil habitantes em municípios com mais de 10 mil habitantes



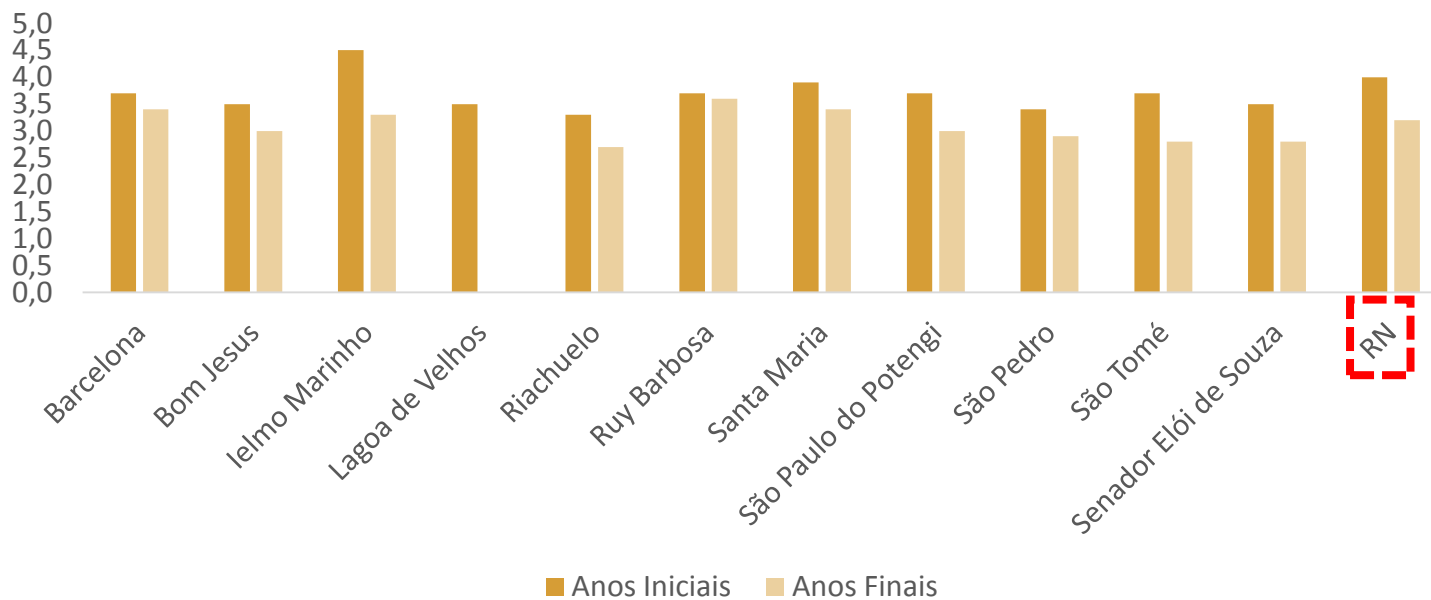
IDEB 2013 – POTENGI



GOVERNO DO ESTADO
DO RIO GRANDE DO NORTE
Secretaria de Estado do Planejamento e das
Finanças - SEPLAN

Macroplan®
Prospectiva, Estratégia & Gestão

IDEB 2013



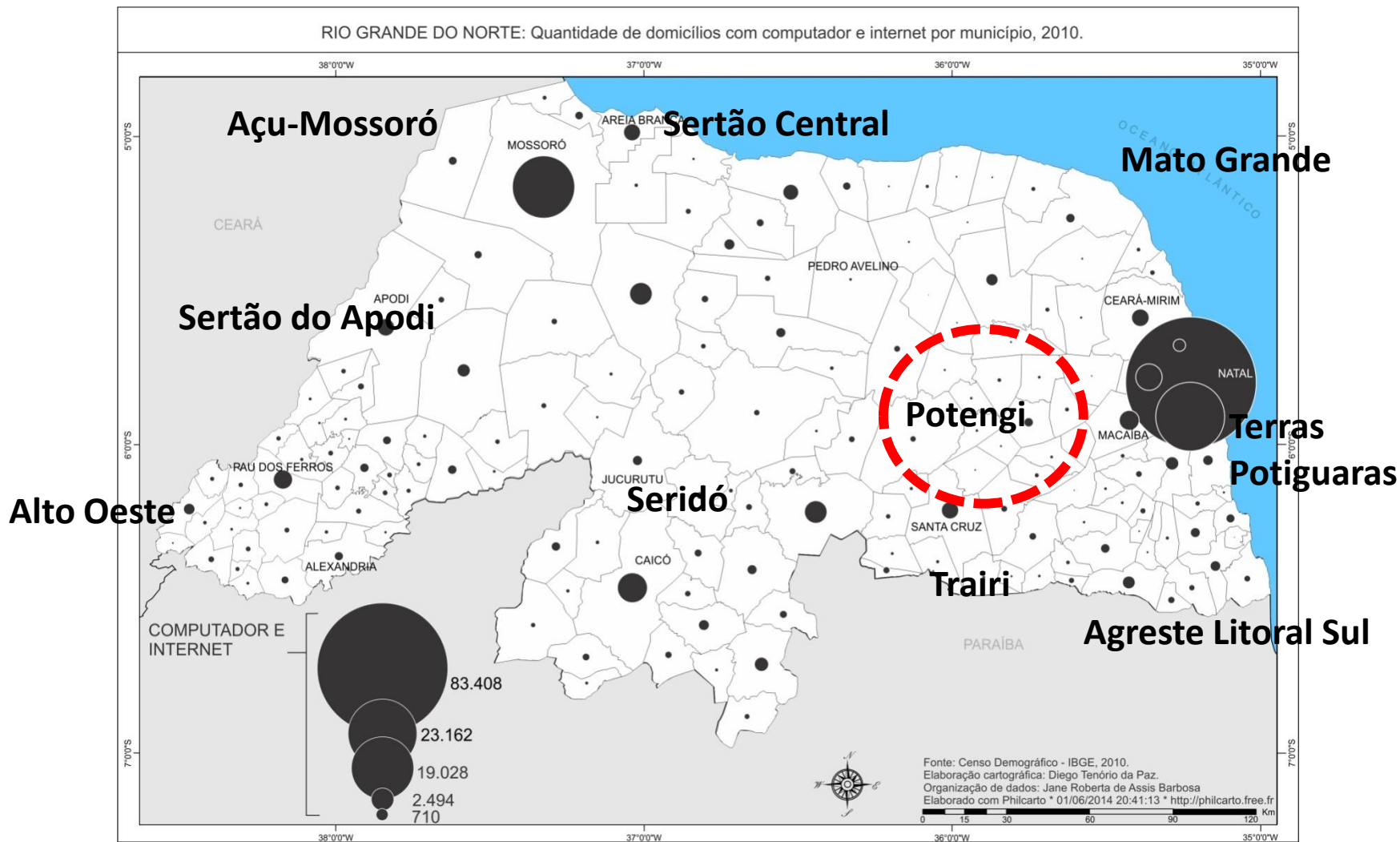
DOMÍCIlios COM INTERNET



GOVERNO DO ESTADO
DO RIO GRANDE DO NORTE
Secretaria de Estado do Planejamento e das
Finanças - SEPLAN

Macroplan®
Prospectiva, Estratégia & Gestão

RIO GRANDE DO NORTE: Quantidade de domicílios com computador e internet por município, 2010.



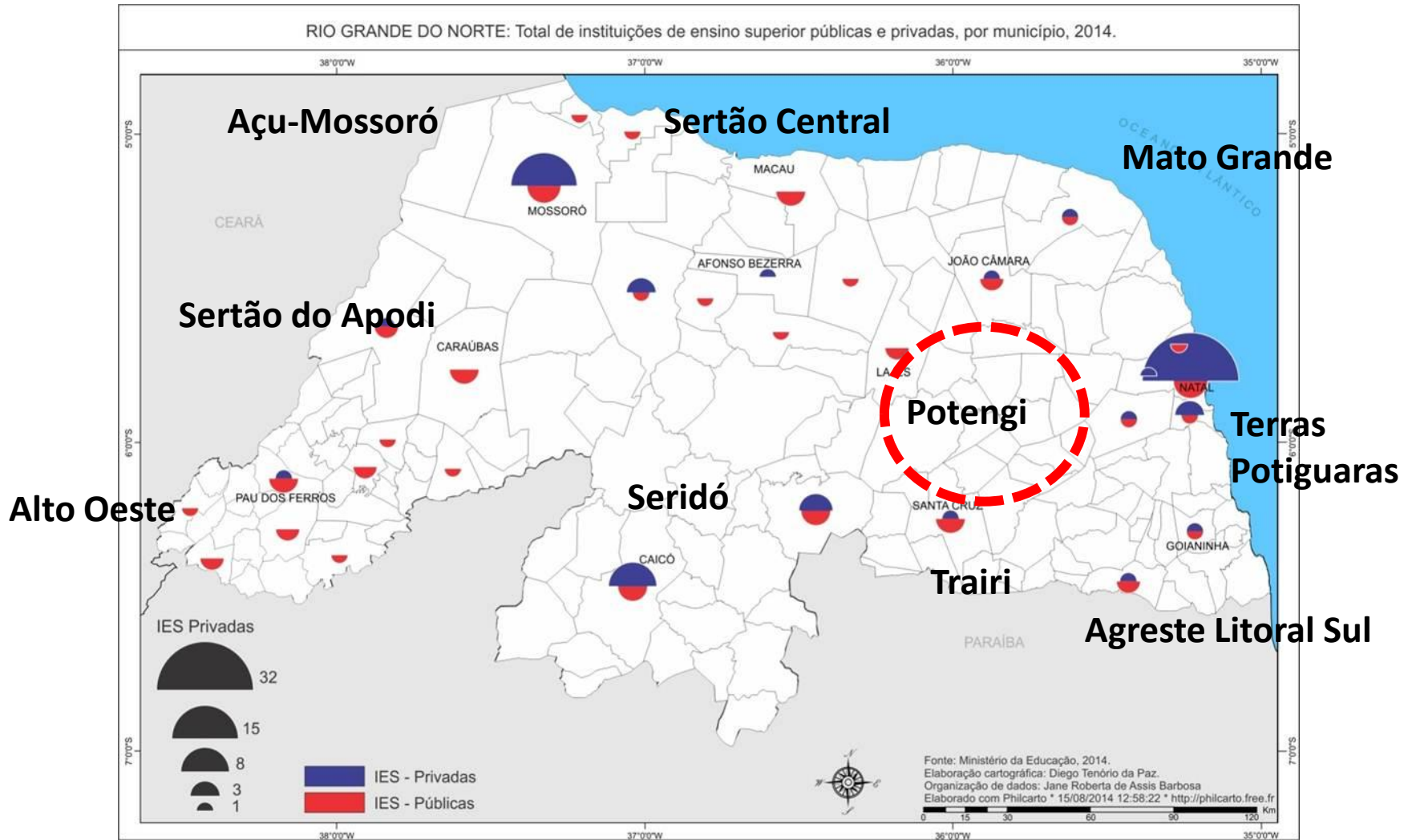
INSTITUIÇÕES DE ENSINO SUPERIOR



GOVERNO DO ESTADO
DO RIO GRANDE DO NORTE
Secretaria de Estado de Planejamento e das
Finanças - SEPLAN

Macroplan®
Prospectiva, Estratégia & Gestão

RIO GRANDE DO NORTE: Total de instituições de ensino superior públicas e privadas, por município, 2014.



TAXA DE ANALFABETISMO DA POPULAÇÃO DE 15 ANOS OU MAIS – POTENGI

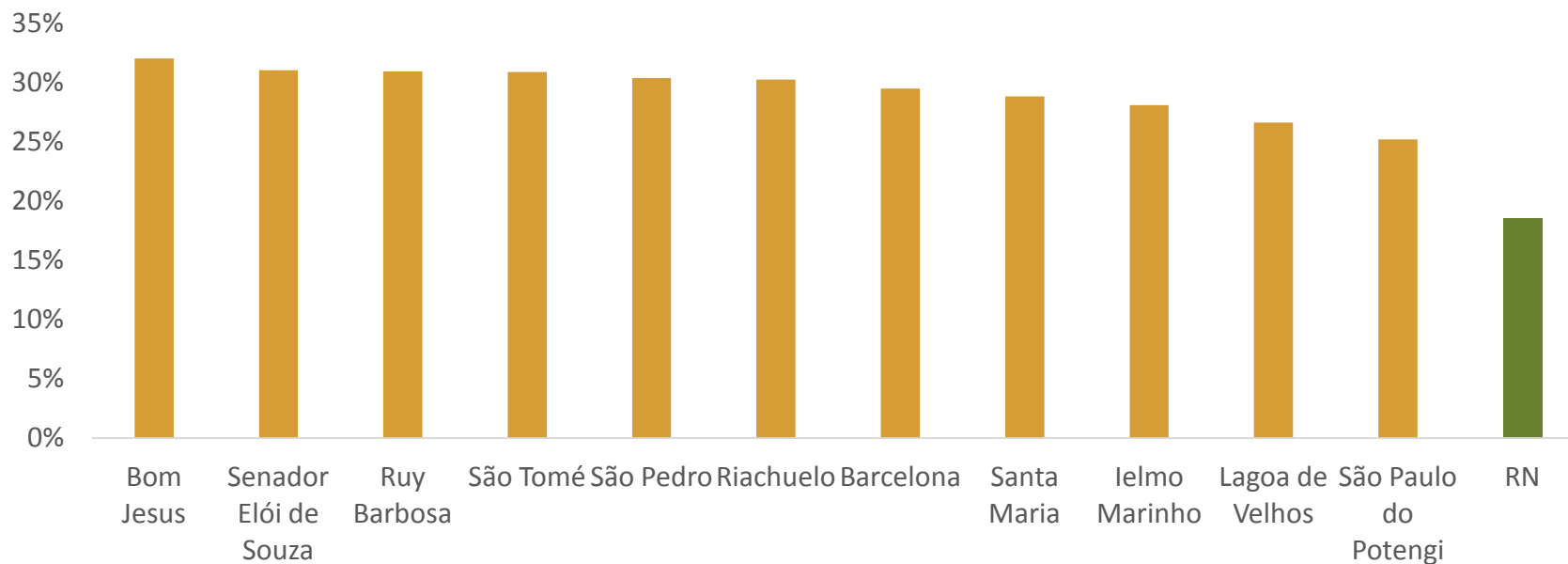


GOVERNO DO ESTADO
DO RIO GRANDE DO NORTE
Secretaria de Estado do Planejamento e das
Finanças - SEPLAN



Macroplan®
Prospecção, Estratégia & Gestão

Taxa de Analfabetismo População de 15 anos ou mais



Fonte: PNUD / Atlas do Desenvolvimento Humano 2013

MUNICÍPIOS DO RN: TAXA DE ANALFABETISMO 15 ANOS OU MAIS 2010



GOVERNO DO ESTADO
DO RIO GRANDE DO NORTE
Secretaria de Estado do Planejamento e das
Finanças - SEPLAN

Macroplan®
Prospectiva, Estratégia & Gestão

ESTADO DO RIO GRANDE DO NORTE - MUNICÍPIOS



OS MELHORES

Parnamirim	7,96%
Natal	8,33%
Mossoró	13,80%
Carnaúba dos Dantas	14,37%
São Gonçalo do Amarante	14,74%
Caicó	15,34%
São José do Seridó	16,23%
Areia Branca	16,31%
Parelhas	17,19%
Extremoz	17,20%

OS PIORES

Taipu	34,33%
Japi	34,80%
Olho-D'Água do Borges	35,11%
Jundiá	35,44%
Boa Saúde	35,46%
Lagoa de Pedras	36,72%
Lagoa Salgada	36,93%
Serra de São Bento	37,01%
Espírito Santo	38,36%
João Dias	38,86%

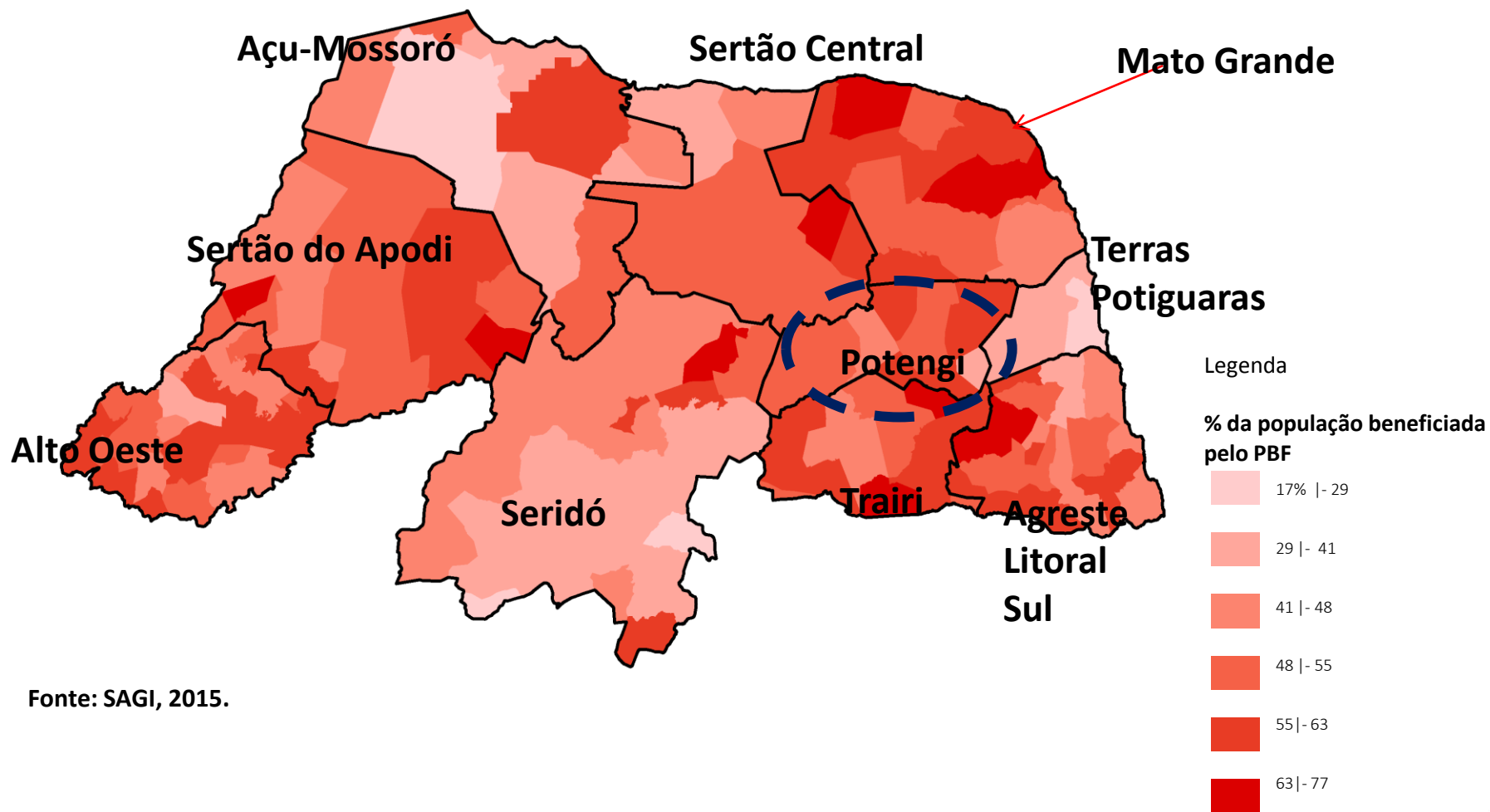
PERCENTUAL DA POPULAÇÃO BENEFICIADA PELO PBF NO MUNICÍPIO



GOVERNO DO ESTADO
DO RIO GRANDE DO NORTE
Secretaria de Estado do Planejamento e das
Finanças - SEPLAN



Macroplan®
Prospectiva, Estratégia & Gestão



Fonte: SAGI, 2015.

PERCENTUAL DA POPULAÇÃO BENEFICIADA PELO PBF NO MUNICÍPIO – POTENGI

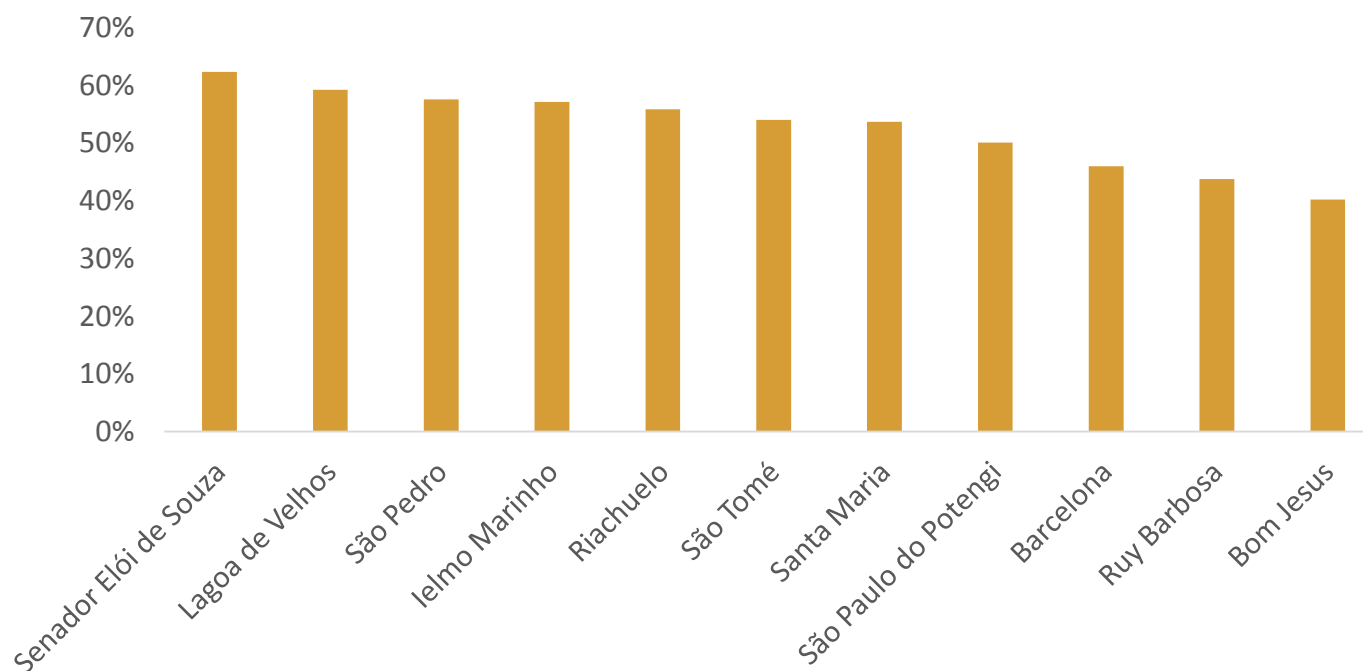


GOVERNO DO ESTADO DO
RIO GRANDE DO NORTE



Macroplan®
Prospectiva, Estratégia & Gestão

Razão Beneficiários do Bolsa Família/População



TOTAL DE FAMÍLIAS - RESPONSABILIDADE POR SEXO - TERRITÓRIO POTENGI 2000/2010

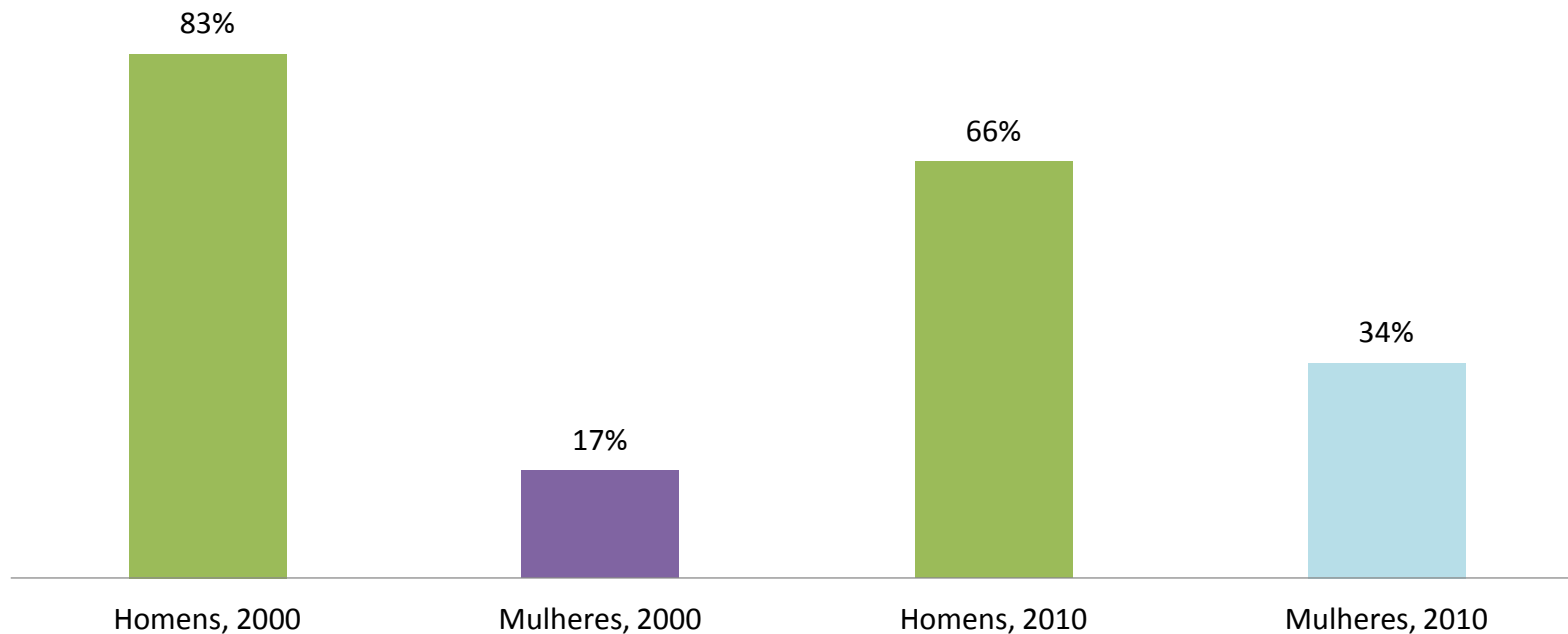


GOVERNO DO ESTADO DO
RIO GRANDE DO NORTE



Macroplan®
Prospectiva, Estratégia & Gestão

Total de Famílias - Responsabilidade por Sexo - Território Potengi 2000/2010





**GOVERNO DO ESTADO
DO RIO GRANDE DO NORTE**

Secretaria de Estado do Planejamento e das
Finanças - SEPLAN



Macroplan®
Prospectiva, Estratégia & Gestão

2. O PPA 2016-2019 NO PLANEJAMENTO DO GOVERNO DO ESTADO

IMPORTÂNCIA DO PLANEJAMENTO



GOVERNO DO ESTADO
DO RIO GRANDE DO NORTE
Secretaria de Estado do Planejamento e das
Finanças - SEPLAN

Macroplan®
Prospecção, Estratégia & Gestão

> A IMPORTÂNCIA DO PLANEJAMENTO NA CONSTRUÇÃO DE UM FUTURO DESEJADO PARA O RIO GRANDE DO NORTE:


COMBATER AS
DESIGUALDADES
TERRITORIAIS

PROMOVER UM MAIOR
DINAMISMO PARA O
ESTADO, GARANTINDO UMA
MAIOR EFICIÊNCIA NA
PRESTAÇÃO DE SERVIÇOS E
NA EXECUÇÃO DAS
POLÍTICAS PÚBLICAS

UM BOM
PLANEJAMENTO GUIA O
CAMINHO PARA SE
ALCANÇAR UM RN
MAIS PRÓSPERO



O PPA – Plano Plurianual é um **instrumento para o planejamento estratégico** e organização dos recursos do governo em direção a uma visão de futuro em um cenário de médio prazo (4 anos)



A elaboração do PPA deve ser vista como **uma janela de oportunidade** para que o governo e a sociedade **mobilizem suas forças em direção a um projeto de futuro.**

PPA 2016-2019: UMA NOVA FORMA DE FAZER

NOVA METODOLOGIA DO PPA

Uma abordagem mais estratégica, adotando uma visão territorial mais explícita e fortalecendo o exercício sistemático de planejamento

COMUNICA COM MAIS CLAREZA OS COMPROMISSOS E METAS DO GOVERNO

Orientando taticamente a ação do Estado para a realização dos objetivos pretendidos e contribuindo para a promoção da transparência

ESTABELECE, PELA 1ª VEZ NO ESTADO, UM PPA COM A PARTICIPAÇÃO DIRETA DA SOCIEDADE

Através do PPA Participativo com a realização de Encontros Territoriais e posterior monitoramento do Plano

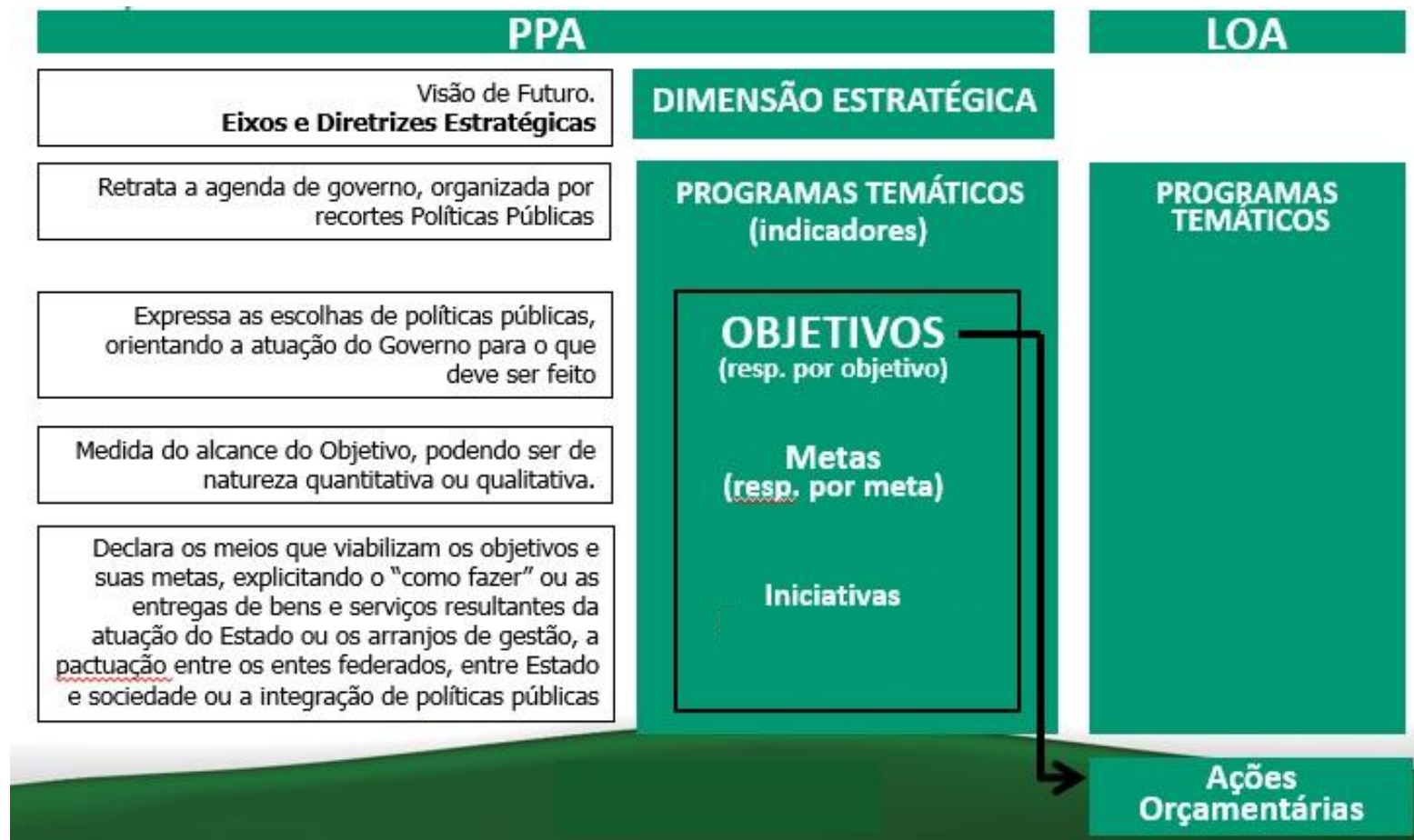
PPA 2016-2019: UMA NOVA METODOLOGIA



GOVERNO DO ESTADO
DO RIO GRANDE DO NORTE
Secretaria de Estado do Planejamento e das
Finanças - SEPLAN



Macroplan®
Prospectiva, Estratégia & Gestão



PPA 2016-2019: UM NOVO RECORTE TERRITORIAL



GOVERNO DO ESTADO
DO RIO GRANDE DO NORTE
Secretaria de Estado do Planejamento e das
Finanças - SEPLAN



Macroplan®
Prospectiva, Estratégia & Gestão

Mapa dos Territórios do Rio Grande do Norte



PPA 2016-2019: UMA NOVA FORMA DE SE COMUNICAR

ALÉM DA PARTICIPAÇÃO COM OS EVENTOS NOS TERRITÓRIOS, A SOCIEDADE PODE
CONTRIBUIR ATRAVÉS DA INTERNET E DAS REDES SOCIAIS



Pesquisa Online

Redes Sociais

twitter

facebook

DISPONÍVEL PARA
ACESSO EM 15 DE
JUNHO



www.rn.gov.br

www.seplan.rn.gov.br

www.facebook.com/ppa.interativo.rn.2016.2019

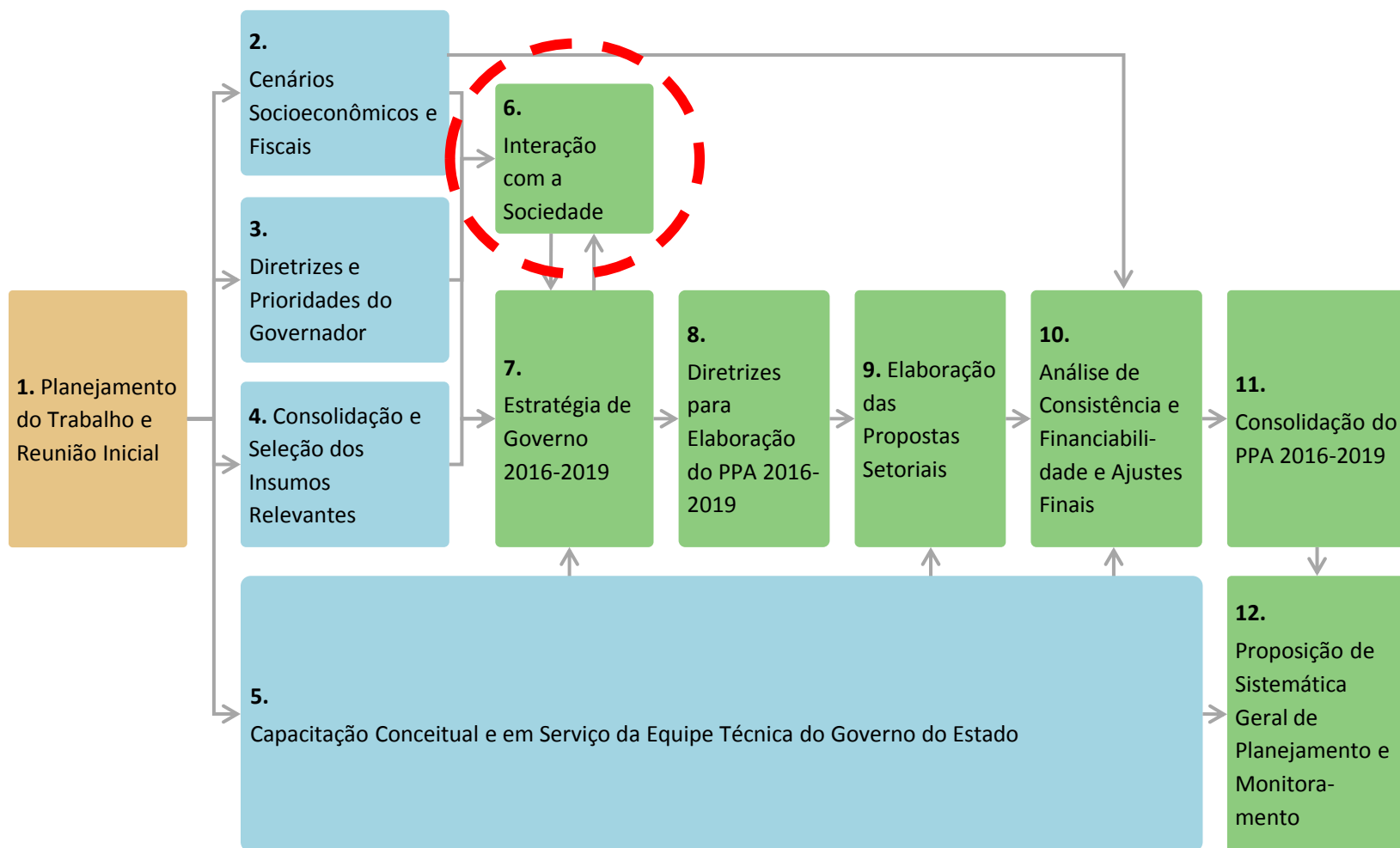
www.twitter.com/PPAInterativoRN

ETAPAS DA ELABORAÇÃO DO PPA NO RN



GOVERNO DO ESTADO
DO RIO GRANDE DO NORTE
Secretaria de Estado do Planejamento e das
Finanças - SEPLAN

Macroplan®
Prospecção, Estratégia & Gestão




PLANEJAMENTO PARTICIPATIVO DO PPA: ENCONTROS TERRITORIAIS PARTICIPATIVOS



TERRITÓRIO	MUNICÍPIO SEDE	DATA
Agreste Litoral Sul	Canguaretama	02.JUN
Sertão do Apodi	Apodi	09.JUN
Alto Oeste	Pau dos Ferros	10.JUN
Açú/Mossoró	Mossoró	11.JUN
Potengi	São Paulo do Potengi	15.JUN
Trairi	Santa Cruz	16.JUN
Mato Grande	João Câmara	17.JUN
Seridó	Caicó	22.JUN
Sertão Central Cabugi e Litoral Norte	Angicos	25.JUN
Terra dos Potiguaras	Natal	26.JUN



**GOVERNO DO ESTADO DO
RIO GRANDE DO NORTE**



Macroplan®
Prospectiva, Estratégia & Gestão

3. ELABORAÇÃO DO PPA 2016-2019





- Objetivo: implantar no estado um modelo de governo capaz de promover avanços significativos na democratização da gestão pública e a na eficiência da máquina estatal, na promoção ao crescimento econômico e no combate a pobreza e às desigualdades sociais e econômicas.
- Divide-se em 5 áreas:
 - Pacto pela Paz;
 - Pacto pela Saúde;
 - Pacto pelo Futuro;
 - Pacto pela Eficiência;
 - Pacto pelo Desenvolvimento.




- Participação social como importante instrumento de interação entre o Estado e o cidadão com vistas à efetividade das políticas públicas;
- Incorporação da dimensão territorial na orientação da alocação dos investimentos;
- Estabelecimento de parcerias com os municípios, a iniciativa privada e a sociedade civil, visando à união de esforços para o alcance de objetivos comuns.



- Foco na estratégia das políticas públicas, reforçando a necessidade de realizar os Objetivos definidos no Plano;
- Foco na efetividade: desempenho quanto à transformação de uma realidade, que aponta mudanças socioeconômicas, ambientais ou institucionais necessárias e que deverão decorrer das políticas públicas;
- Foco na eficácia, relacionada com a dimensão tática do Plano: incorporação de novos valores às políticas públicas e a entrega de bens e serviços ao público correto, de forma adequada, no tempo e no lugar apropriados;
- Aperfeiçoamento da metodologia para uma alocação orçamentária mais eficiente e na priorização dos investimentos.



**GOVERNO DO ESTADO DO
RIO GRANDE DO NORTE**



Macroplan[®]
Prospectiva, Estratégia & Gestão

4. MONITORAMENTO E AVALIAÇÃO DO PPA 2016- 2019





É papel do Plano, além de declarar as escolhas do Governo e da sociedade, indicar os meios para a implementação das políticas públicas, bem como orientar taticamente a ação do Estado para a consecução dos objetivos pretendidos.

Após a sua elaboração, o estabelecimento de um modelo de gestão do Plano possibilita o seu monitoramento e avaliação.



Modelo de Gestão



O PPA *deve ser simples e estar orientado para fazer acontecer*



Monitoramento e Avaliação



- O monitoramento e avaliação do Plano buscam assegurar que as metas sejam alcançadas.
- O monitoramento do PPA será disponibilizado para a população de maneira fácil e acessível.



**GOVERNO DO ESTADO DO
RIO GRANDE DO NORTE**



Macroplan[®]
Prospectiva, Estratégia & Gestão

5. TRABALHO EM GRUPOS PARA CONSTRUÇÃO DAS PROPOSTAS PARA O PLANO PLURIANUAL



- **Dimensão Ambiental**
- **Dimensão Econômica**
- **Dimensão Político-Institucional**
- **Dimensão Sociocultural** (Saúde, Educação, Segurança, Assistência Social, Cultura, Esporte e Lazer, etc.)

DINÂMICA DOS GRUPOS OU SUB-GRUPOS



1. Cada grupo ou subgrupo deverá escolher um coordenador e um secretário
2. O coordenador organizará a discussão e a consolidação das propostas e apresentará essas propostas em plenário
3. O secretário digitará as propostas no computador, unificará ações semelhantes e tomará notas
4. Uso do tempo:
 - 15 minutos para organização do grupo ou subgrupo
 - 60 minutos para discussão
 - 30 minutos para priorização e consolidação das propostas
5. Produto:
 - Até 10 propostas por grupo ou sub-grupo
 - Selecionar 5 prioridades por grupo ou sub-grupo

GRUPO OU SUBGRUPO:



GOVERNO DO ESTADO DO
RIO GRANDE DO NORTE




Macroplan®
Prospectiva, Estratégia & Gestão

Propostas	Prioridades (assinalar com X)
1.	
2.	
3.	
4.	
5.	
6.	
7.	
8.	
9.	
10.	



GOVERNO DO ESTADO DO
RIO GRANDE DO NORTE



Macroplan[®]
Prospectiva, Estratégia & Gestão

6. VALIDAÇÃO E ENCERRAMENTO

PARTICIPE ONLINE!



Sua participação não termina aqui! Acesse:

www.rn.gov.br / www.seplan.rn.gov.br

DISPONÍVEL PARA ACESSO EM 15 DE JUNHO

www.facebook.com/ppa.interativo.rn.2016.2019

www.twitter.com/PPAInterativoRN

SUA OPINIÃO É MUITO IMPORTANTE NA CONSOLIDAÇÃO DAS ESTRATÉGIAS
PARA O DESENVOLVIMENTO DO ESTADO NOS PRÓXIMOS 4 ANOS!



RIO DE JANEIRO

Rua Visconde de Pirajá, 351 - Sala 718
Ed. Fórum de Ipanema
Ipanema - Rio de Janeiro/RJ
Cep: 22410-003
Fone/fax: (21) 2287-3293
e-mail: macroplan@macroplan.com.br

SÃO PAULO

Alameda Santos, 905 - Conjuntos 71 e 72
Ed. Santos Dumont
Cerqueira César - São Paulo/SP
Cep: 01419-001
Fone/fax: (11) 3285-5634

BRASÍLIA

SCN, Quadra 01 - Bloco C, Sala 908
Ed. Brasília Trade Center
Asa Norte - Brasília/DF
Cep: 70.711-902
Fone: (61) 3328-6504
Fax: (61) 3328-7446
e-mail: macroplandf@macroplan.com.br

www.macroplan.com.br



GOVERNO DO ESTADO DO RIO GRANDE DO NORTE

Secretaria de Estado do Planejamento e das
Finanças - SEPLAN



Macroplan®
Prospectiva, Estratégia & Gestão